

## Добро пожаловать на портал "Олимпиадное движение в Санкт-Петербурге"!

Данный документ поможет Вам разобраться с возможностями портала, получить ответы на наиболее часто задаваемые вопросы.

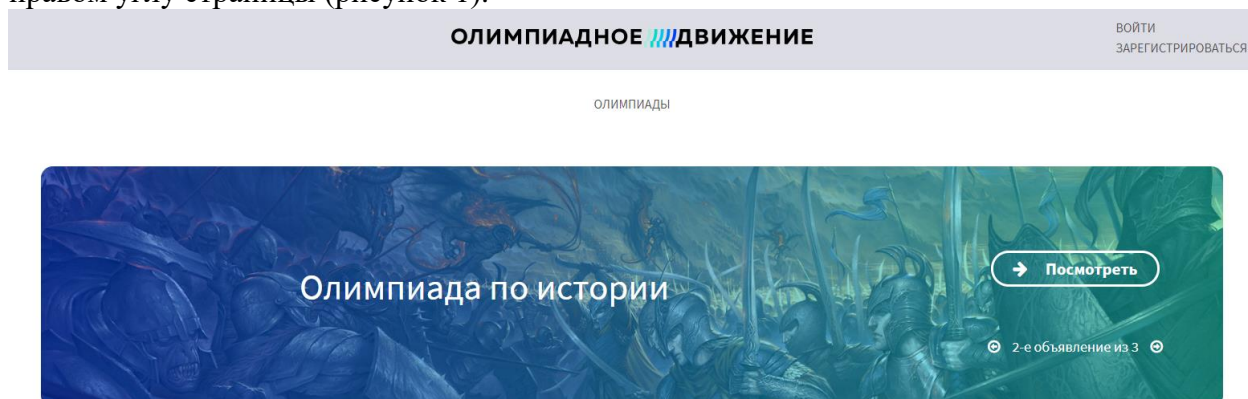
1. Можно ли подать заявку на участие в олимпиаде без регистрации на Портале? .....	1
2. Как зарегистрироваться на Портале? .....	1
3. Как войти на Портал? .....	2
4. Как найти нужную мне олимпиаду? .....	3
5. Как подать заявку на участие в олимпиаде? .....	6
6. Как узнать, на какие олимпиады зарегистрирован ребенок? .....	8
7. Как посмотреть результаты участия моего ребенка в событии олимпиады? .....	9
8. Как обратиться технической службе Портала? .....	9

### 1. Можно ли подать заявку на участие в олимпиаде без регистрации на Портале?

Нет. Для подачи заявки на участие в олимпиаде необходимо обязательно зарегистрироваться и войти на Портал.

### 2. Как зарегистрироваться на Портале?

Для регистрации на Портале нажмите кнопку «Зарегистрироваться» в верхнем правом углу страницы (рисунок 1).



### Ближайшие олимпиады

[Все олимпиады](#)

Рисунок 1 – Главная страница Портала

В открывшейся форме регистрации (рисунок 2) введите в поле «Email» адрес вашей электронной почты и нажмите кнопку «Далее».

## Регистрация

Email

Введите email

➔ Далее

Рисунок 2 – Форма регистрации на Портале

Система отправит на указанный Вами адрес электронной почты письмо для завершения регистрации и сообщит об этом (рисунок 3).

## Регистрация

На адрес test@mail.ru отправлено письмо со ссылкой для подтверждения адреса электронной почты. Пройдите по ссылке для завершения регистрации

➔ Отправить ещё раз

Рисунок 3 – Сообщение о направлении письма с инструкциями

На указанный вами адрес электронной почты будет направлено письмо, содержащее ссылку для указания пароля (рисунок 4).

Здравствуй!

Приветствуем вас на портале «Олимпиадное движение».

Чтобы получить или восстановить доступ к portalу, пройдите, пожалуйста, по [ссылке](#) и задайте пароль.

Ссылка действительна 72 часа с момента отправки письма.

Если Вы считаете, что настоящее письмо было доставлено Вам по ошибке, проигнорируйте его содержание.

С уважением,

Администрация портала «Олимпиадное движение».

Рисунок 4 – Письмо о регистрации на Портале

При нажатии на ссылку откроется форма указания пароля для входа на Портал. Если по каким-то причинам вы не получили письмо, вы можете запросить его повторно, нажав кнопку «Отправить еще раз».

### 3. Как войти на Портал?

Для входа на Портал воспользуйтесь кнопкой «Войти». После нажатия на нее откроется страница входа на Портал (рисунок 5).

ОЛИМПИАДЫ

## Вход

Email  
test01@mail.ru

Пароль [Забыли пароль?](#)  
.....

[Войти](#) [Зарегистрироваться](#)

Рисунок 5 – Форма входа на Портал

Вам необходимо ввести адрес электронной почты и пароль, указанные при регистрации на Портале, а затем нажать кнопку «Войти».

После успешного ввода логина и пароля в правом верхнем углу страницы вместо предложений «Войти» и «Зарегистрироваться» будет отображаться имя пользователя (рисунок 5), при нажатии на которое откроется меню. Используя его, вы сможете попасть в Личный кабинет либо выйти из системы.

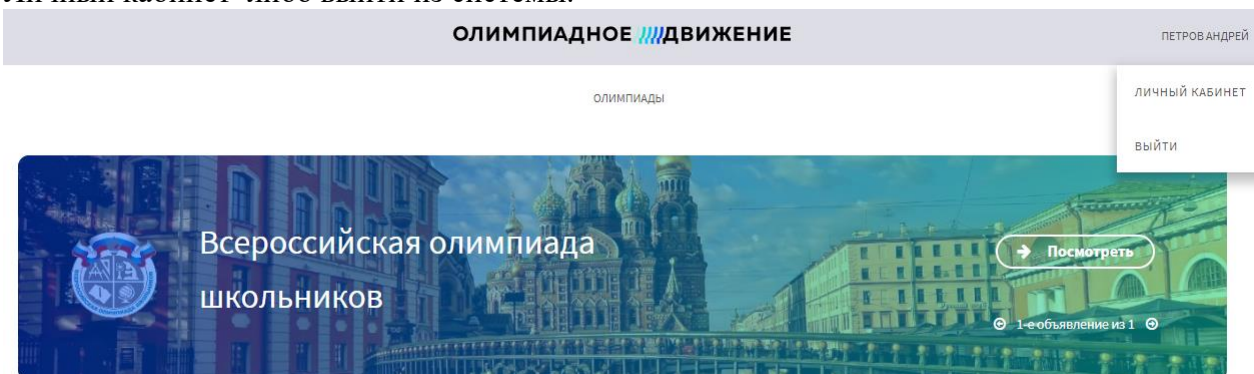


Рисунок 6 – Главная страница Портала после входа пользователя

#### 4. Как найти нужную мне олимпиаду?

Для поиска нужной олимпиады вы можете воспользоваться:

- Списком ближайших олимпиад (на главной странице Портала)
- Списком олимпиад по предметам (на главной странице Портала).
- Открыть полный список олимпиад (нажмите кнопку «Олимпиады» в верхней части страницы Портала).

Для поиска в списке олимпиад можно воспользоваться полем «Поиск» или вспомогательными фильтрами «Класс», «Предмет», «Текущие олимпиады», «Предстоящие олимпиады», «Прошедшие олимпиады».

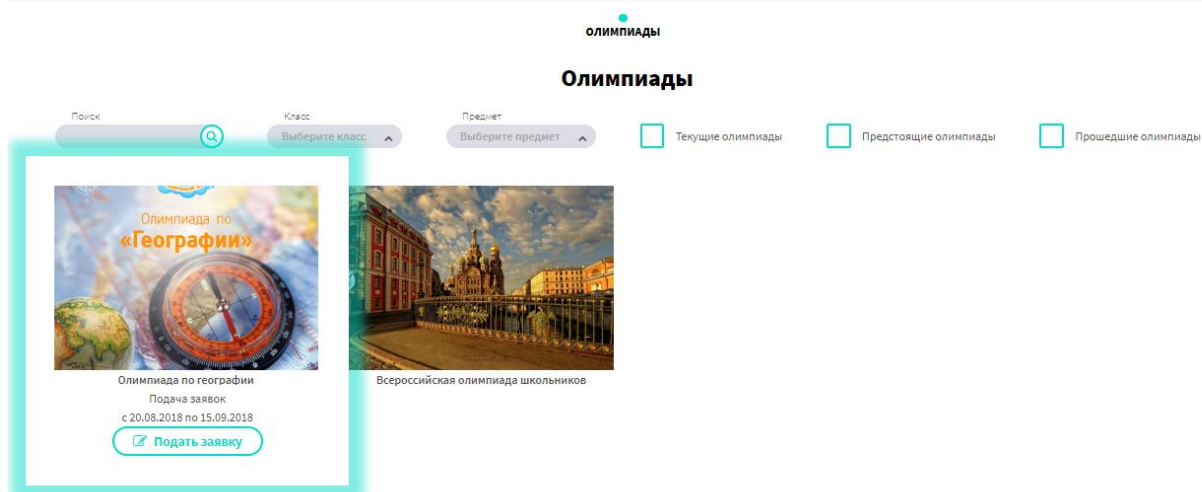


Рисунок 7 – Просмотр полного списка олимпиад

Чтобы просмотреть информацию об интересующей олимпиаде более подробно, наведите курсор на карточку олимпиады и нажмите на нее.

**Примечание:** при наведении курсора на карточку олимпиады, если на нее возможна подача заявки, становится активной кнопка «Подать заявку».

В списке олимпиад нажмите на карточку интересующей вас олимпиады. Она содержит краткую информацию об олимпиаде: наименование, описание олимпиады (для просмотра полного текста нажмите «Подробнее»), статус олимпиады и кнопку «Подать заявку»).

## Олимпиада по биологии

Активная

[Подробнее](#)[Подать заявку](#)

УЧЕБНЫЕ ГОДЫ

ОБЩИЕ СВЕДЕНИЯ

СОБЫТИЯ

## Приём заявок

Приём заявок  
Этап олимпиады  
Предметы

## Этап олимпиады

Районный этап	12.11.2018 - 30.11.2018	<a href="#">Результаты</a>
Школьный этап	10.08.2018 - 10.08.2018	<a href="#">Результаты</a>

## Предметы

9 класс	
Биология	<a href="#">Результаты</a>

Рисунок 8 – Карточка олимпиады

Информация об олимпиаде разделена на 3 закладки:

- 1) «Учебные годы» – сведения о сроках приема заявок, этапах и предметах, по которым проводится олимпиада.
- 2) «Общие сведения» - описание олимпиады и основные её характеристики.
- 3) «События» - перечень событий олимпиады (рисунок 9). Событием является проведение каждого этапа по каждому предмету на каждой площадке. Например, в рамках Всероссийской олимпиады школьников проводятся школьные, районные, региональные олимпиады по каждому предмету в каждом классе. Каждое такое мероприятие является отдельным событием с отдельным списком участников.

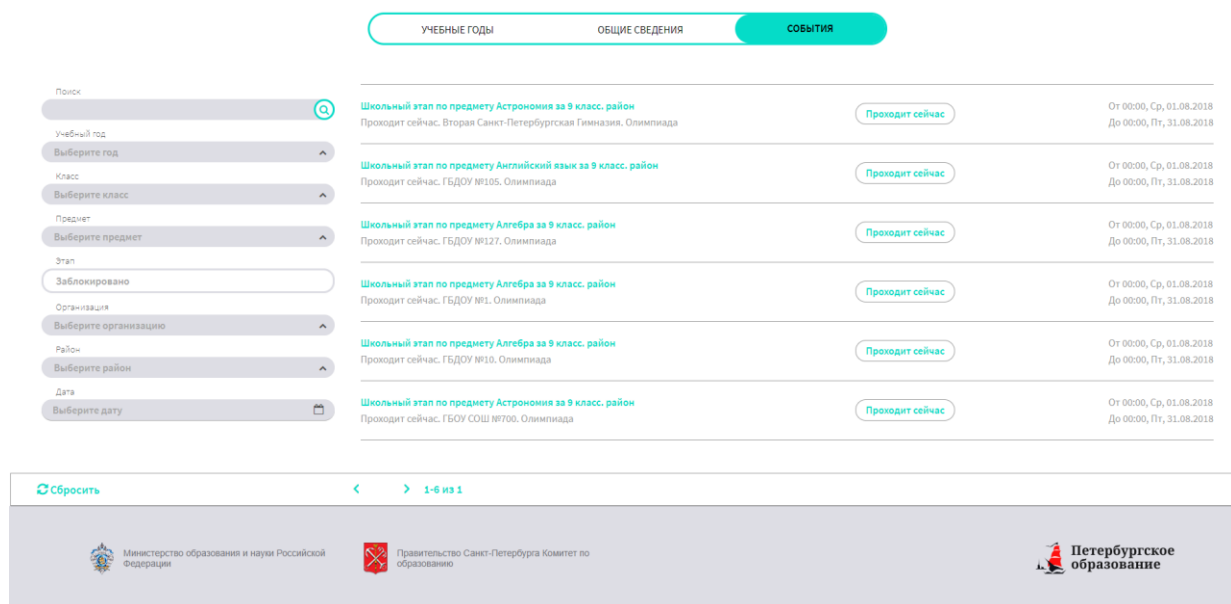


Рисунок 9 – События олимпиады

Таким образом, в рамках олимпиады каждый участник принимает участие в одном или нескольких событиях на разных этапах олимпиады. Например, школьник, регистрируясь на олимпиаду, участвует в олимпиаде школьного уровня, потом районного и выше.

Для удобства поиска нужного события воспользуйтесь полем «Поиск» и фильтрами, расположенными в левой части страницы.

При нажатии на событие можно перейти к карточке события, содержащей основные характеристики события.

## 5. Как подать заявку на участие в олимпиаде?

Чтобы подать заявку на участие в олимпиаде, необходимо выбрать олимпиаду, например, из списка ближайших олимпиад и нажать кнопку «Подать заявку». При этом система может предложить пользователю два варианта подачи заявки:

- Как родитель участника.
- Как совершеннолетний участник.

Вариантом подачи заявки «Как совершеннолетний участник» может воспользоваться только школьник, которому исполнилось 18 лет. Чтобы подать заявку на участие в олимпиаде школьника в возрасте до 18 лет, следует выбрать вариант «Как родитель участника».

В заявке необходимо заполнить все обязательные (отмеченные звездочкой \*) поля. Поля необходимо заполнять последовательно, переходя от одного к другому.

Для заполнения некоторых полей можно воспользоваться выпадающим списком или календарем в правой части поля ввода данных.

Перед сохранением заявки необходимо убедиться, что вами установлены два чек-боксы:


- Чек-бкс «Согласен на обработку персональных данных» - поле, заполнение которого подтверждает ваше согласие на обработку персональных данных. Если вы не подтверждаете согласие, то заявка не может быть принята.
- Чек-бкс «Ознакомлен с порядком проведения олимпиады» - поле, заполнение которого подтверждает факт вашего ознакомления с порядком проведения олимпиады. Если вы не подтверждаете согласие, то заявка не будет принята.

# Заявка на участие во Всероссийской олимпиаде школьников


\* — обязательные поля отмечены звездочкой

## Олимпиада


Учебный год \*

Выберите предмет 


Предмет олимпиады \*

Выберите предмет 

Класс олимпиады \*

Выберите класс 

Этап \*


Выберите класс 

## Участник

СНИЛС ребенка \*

Введите СНИЛС

Класс учащегося \*

Выберите класс 

Фамилия учащегося \*

Введите фамилию


Имя учащегося \*

Введите имя


Отчество учащегося

Введите отчество


Дата рождения \*

Выберите дату 

Пол \*

Выберите пол 

Гражданство \*

Выберите гражданство 

Есть ограничения возможностей по здоровью

### Родитель

СНИЛС родителя \*

Введите СНИЛС

Контактный телефон родителя \*

Введите телефон

Фамилия родителя \*

Введите фамилию

Имя родителя \*

Введите имя

Отчество родителя

Введите отчество

Согласен на обработку персональных данных

Ознакомлен с порядком проведения олимпиады

Сохранить
 
Отменить

Рисунок 10 – Форма подачи заявки на олимпиаду от родителя

После заполнения полей заявки следует нажать кнопку «Сохранить». Она доступна для нажатия в случае, если заполнены все обязательные поля, дано согласие на обработку персональных данных и подтверждено ознакомление с порядком проведения олимпиады.

Если вы не готовы подавать заявку, то вы можете отказаться от её подачи, нажав кнопку «Отмена». При этом вы вернетесь к списку олимпиад.

#### 6. Как узнать, на какие олимпиады зарегистрирован ребенок?

Чтобы просмотреть список событий, в которых участвует ваш ребенок, нажмите ссылку с вашим именем в верхнем правом углу Портала. При этом система предложит вам либо открыть Личный кабинет, либо выйти. Нажмите «Личный кабинет» (рисунок 11).

**ОЛИМПИАДНОЕ ДВИЖЕНИЕ** ПЕТРОВ АНДРЕЙ

ОЛИМПИАДЫ    ЗАЯВКИ    **СПИСОК ПОЛЬЗОВАТЕЛЕЙ**

Пользователи

**Петров Андрей Михайлович**

Личный кабинет
Профиль пользователя

---

Всероссийская олимпиада школьников

18.08.2018

Согласована

Петров Андрей    6 класс, История, ГОУ гимназия №11, 01.09.2018 - 31.08.2019

Рисунок 11 – Просмотр мероприятий в личном кабинете



Поданная заявка направляется в образовательную организацию, являющуюся площадкой проведения события олимпиады. В этот момент заявка автоматически получает отметку «В работе», которая по результатам рассмотрения может быть принята либо отклонена с указанием причины отказа.

Если по заявке установлена отметка «Согласована», значит, участие в школьном этапе олимпиады подтверждено.

Отметка «Отклонена» означает, что заявка на участие в школьном этапе олимпиады не согласована. Вы можете уточнить причину отказа в образовательной организации.

#### **7. Как просмотреть результаты участия моего ребенка в событии олимпиады?**

Чтобы просмотреть результаты участия ребенка в событии олимпиады необходимо:

- 1) Найти олимпиаду, в которой принимал участие ребенок.
- 2) В карточке олимпиады следует перейти на закладку «События».
- 3) В списке событий при помощи поля «Поиска» или фильтров выберите событие, в котором участвовал ваш ребенок.
- 4) Нажмите на найденное событие. Если по выбранному событию уже доступны результаты, то они будут представлены в разделе «Результаты».

**Примечание:** раздел «Результаты» доступен только для событий, по которым результаты уже опубликованы.

#### **8. Как обратиться к технической службе Портала?**

Если у вас остались вопросы по работе с порталом «Олимпиадное движение в Санкт-Петербурге», можно их задать через сервис обращений портала «Петербургское образование».

Для этого перейдите по ссылке <https://petersburgedu.ru/feedback/> (рисунок 12). В открывшейся выберите пункт «Олимпиадное движение» из предложенных вариантов в поле «Тема», введите текст обращения в поле «Вопрос», заполните остальные обязательные поля (помечены звездочкой \*) и нажмите кнопку «Добавить».

**Примечание:** техническая служба портала оказывает консультации по вопросам функционирования и работоспособности системы. По вопросам, связанным с организацией и проведением олимпиад, надо обращаться в образовательную организацию в которой обучается Ваш ребенок.

**Уважаемые пользователи!**

Уведомляем вас о том, что у портала "Петербургское образование" нет официального мобильного приложения.

Будьте осторожны! Пользуясь сторонними приложениями и передавая свой логин и пароль третьим лицам, вы можете стать жертвами мошенничества.

[Больше не показывать это уведомление](#)

Помощь

## Ваш вопрос

\* Обязательные к заполнению поля

Тема \*

Ваш вопрос \*


Для оперативного решения вопроса укажите мобильный телефон в тексте обращения

ФИО \*

Адрес электронной почты \*

Образовательная организация

Файлы

 [Прикрепить файл](#)

Защитный код

 Я не робот   
Конфиденциальность Условия использования

[Добавить](#) или [отменить](#)

Персональные данные будут защищены согласно требованиям Федерального закона от 27 июля 2006 года 152-ФЗ "О персональных данных"

### Информационные ресурсы



Министерство образования и науки Российской Федерации



Правительство Санкт-Петербурга  
Комитет по образованию



Официальный портал Администрации Санкт-Петербурга



Федеральная служба по надзору в сфере образования и науки

